


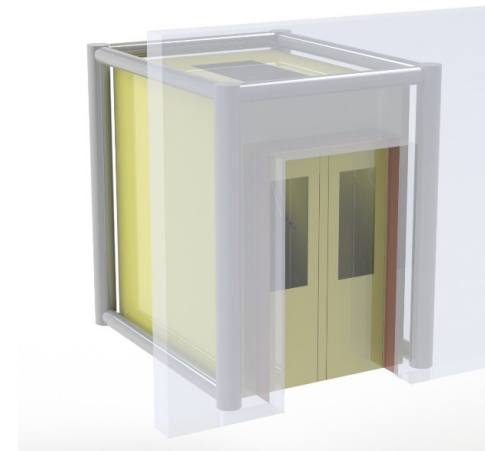
Schleusenzelt CORONA



Neue schnelle Lösung zur Errichtung einer Schleuse vor oder in einem 3-4
Bettzimmer zur Isolierung von Corona Patienten einfach und schnell



Nordwest-Box GmbH & CO KG
Litteler Strasse 13
26203 Wardenburg

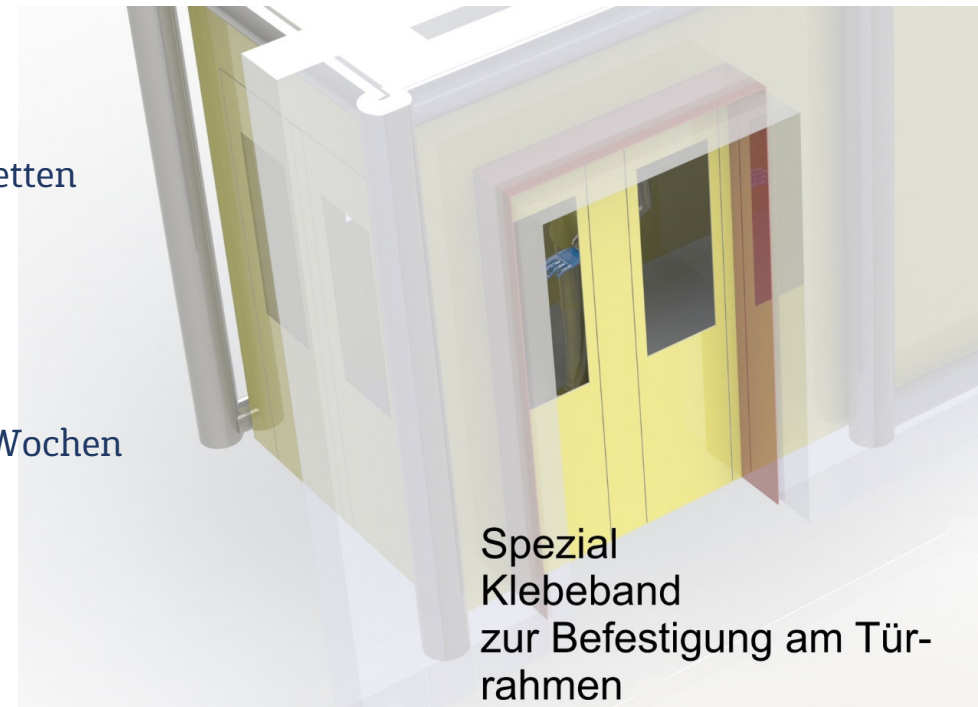


PROJEKTRÄGER FÜR DAS
Bundesministerium
für Bildung
und Forschung

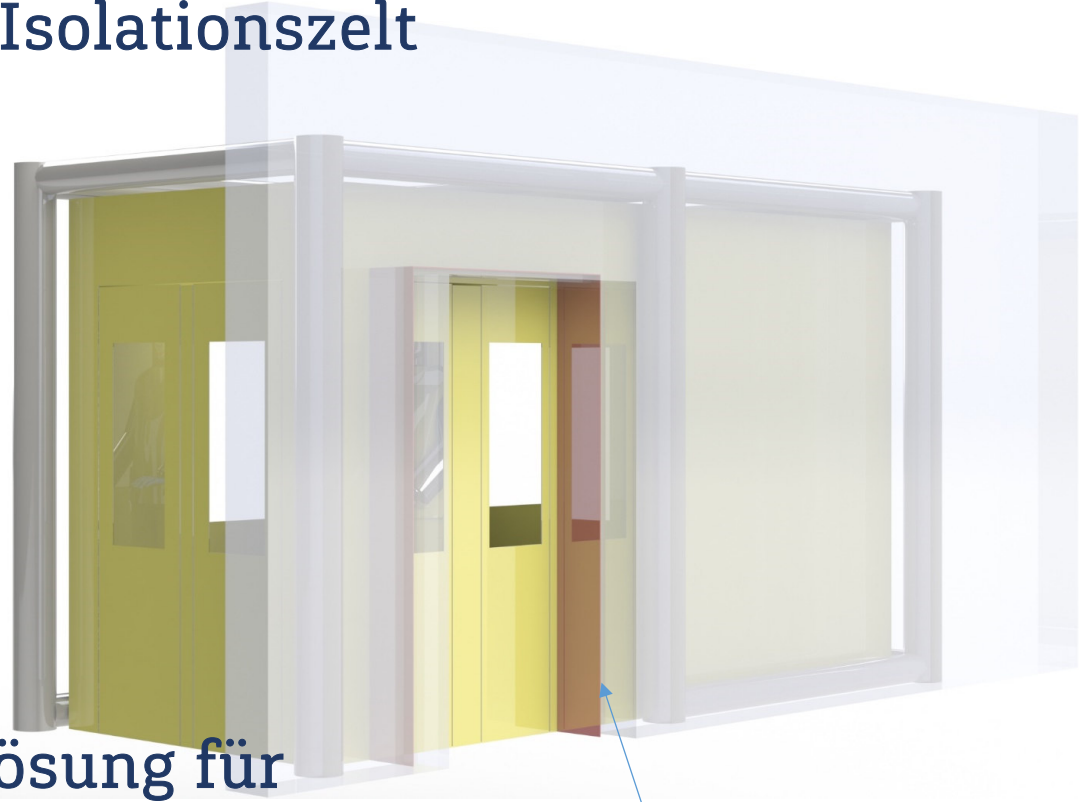


Schleusenzelt CORONA

- Flurzelt als Schleuse vor einem Isolierzimmer 3 oder 4 – Betten
- Einfache Vorschleuse zum Umziehen etc.
- Fußboden aus reinigungsfähigem PVC
- schnell aufgebaut ca. 2 Minuten
- Mit Spezialtapse zur Befestigung an der Zimmertür
- Extrem leicht
- mit Speziellen Hochdruck Schläuchen ohne nachblasen 6 Wochen Standzeit




Isolationszelt



Lösung für den Flur

Anschlussmöglichkeit Tür




Anschlussmöglichkeit Tür
Lösung für 3-4 Bett Zimmer innen



Schleusenzelt



- Gewicht ca. 10 Kilogramm
 - aufgeblasen in 5 Minuten
 - Luftdurchlässigkeit 0 % nach ISO 9237
 - Kältebruchfestigkeit 0 bei -40 Grad nach DIN EN 1876-1
 - Brandschutzklasse B1 nach EN 13501-1
 - lagerfähig bis zu 5 Jahren
 - Fensterfolie aus PVC
 - Gerüst und Zeltwände aus Polyester mit Polymerbeschichtung
-
- Zubehör :
 - Kompressor
 - Reparatursatz Tubes



PROJEKTRÄGER FÜR DAS

ROBERT KOCH INSTITUT

